

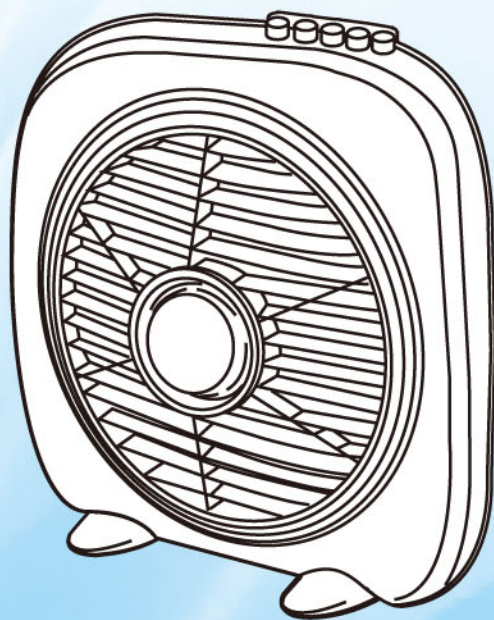
使用說明書

**SANLUX**

台灣三洋

箱型扇

型號 SBF-1000A1



■ 本產品限台灣區域使用 ■



For use in Taiwan only


本公司產品設計為一般家庭使用範圍，營業或公用場所高頻率使用，不在本公司之正常保固範圍內。

使用本產品前，務必詳讀本說明書，以避兔不當使用造成的故障或危險。

# 使用上的安全注意事項









- 使用前請詳細閱讀「安全上注意事項」並正確使用。
- 電器不得藉由外接計時器或分離遙控系統操作。
- 若忽視標示內容，使用時發生危害及損害的程度，以下列的標示區分說明。
- 本電器不預期供生理、感知、心智能力、經驗或知識不足之使用（包含孩童）使用，除非在對其負有安全責任的人員之監護或指導下安全使用。

 <b>警告</b>	此標示欄的內容為「假定有死亡或受傷的可能性」。
 <b>注意</b>	此標示欄的內容為「有受傷及僅有物品損壞的可能性」。

 <b>注意</b>	本產品設計之安全使用年限為5年。
	若超過設計安全使用期限，因年久部品恐劣化及積灰塵和欠缺保養，導致發生起火等事故之可能性。

<b>圖列表示</b>			
	「警告或提醒注意」的內容。	不能做，「禁止」的內容。	必須實行「注意」的內容。

## 警告

 <p><b>禁止分解</b></p> <p>不可改裝。此外，非修理技術人員絕對不可分解及修理</p> <ul style="list-style-type: none"> <li>● 會造成火災、觸電、受傷。</li> <li>● 修理需向購買的販賣店或廠商指定的場所詢問。</li> </ul>	 <p><b>禁止</b></p> <p>勿將電源線損壞或使之破損、加工、過度彎曲、拉扯、扭轉或放置重物等動作。</p> <ul style="list-style-type: none"> <li>● 會造成電源線破損，導致火災、觸電的危險。</li> </ul>
 <p><b>拔下插頭</b></p> <p>保養時，請務必將插座上的電源線插頭拔起，此外，手潮濕時不可拔插頭</p> <ul style="list-style-type: none"> <li>● 會造成觸電、受傷。</li> </ul>	 <p><b>禁止</b></p> <p>不可使用110V以外的電壓</p> <ul style="list-style-type: none"> <li>● 會造成損壞、火災及觸電。</li> </ul> <p>(電壓、電流請參考規格表標示數值)</p>
 <p><b>禁止</b></p> <p>電源線及電源插頭損壞或鬆弛時請勿使用。</p> <ul style="list-style-type: none"> <li>● 電源線或插頭損傷是造成漏電、燒損的原因。</li> <li>● 有短路、觸電、受傷或火災危險。</li> </ul>	 <p><b>注意</b></p> <p>要定期清除電源插頭的灰塵</p> <ul style="list-style-type: none"> <li>● 插頭上若塵埃堆積，會因濕氣造成絕緣不良，引起火災。</li> </ul>
 <p><b>禁止</b></p> <p>請勿將本產品移至正常使用外的場所及其他用途功能使用</p> <ul style="list-style-type: none"> <li>● 本產品除依說明書所規定之規定外，不得使用於其他用途，以避免機件產生損壞或發生危險。</li> </ul>	 <p><b>禁止</b></p> <p>請勿放置在不安定的位置</p> <ul style="list-style-type: none"> <li>● 因地震或外力影響，極容易摔落而造成受傷之危險並使產品損壞。</li> </ul>

# ⚠ 注意



注意

產品在長期開機運轉或使用中，需有人在場，如長時間不使用或人員離開、外出請將電源線拔起。

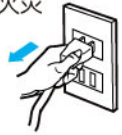
- 待機時仍有部份在通電狀態，會因絕緣劣化或漏電而造成火災。



注意

外出或夜間睡眠時，應切斷電源再拔下電源插頭。

- 可避免線路老化，因而發生火災意外，並可節省能源。



注意

當使用者如需暫時離開時，一定要將電源開關關閉，再拔下電源插頭

- 因高發熱之產品使用時，可能使衣服、棉被燒焦而引起火災的危險。



禁止

勿讓產品吸入或投入可燃性物品和在機械油成分浮游處不得使用

- 會造成龜裂、異味及火災意外。



禁止

不使用或外出時，請務必拔起電源插頭。

- 待機時仍有部份在通電狀態，會因絕緣劣化或漏電而造成火災意外。
- 在拔下插頭時不可拉電源線拔起，一定要從插頭處拔下。



禁止

浴室等濕氣重的地方不要使用

- 會造成絕緣不良，成為漏電或故障。



注意

使用前請確實將電源線插頭插好

- 插頭確實與插座緊密貼合不可有鬆動或插入不完全。



注意

請單獨使用110V 15A以上的插座切勿使用破損的電源線或插頭

- 使用110V以外的電源或電流不足的插座，是引起火災的主要原因。



禁止

不可對產品噴灑揮發油、塗料、殺蟲劑。

- 會造成觸電、火災意外。



禁止

請勿使用多頭電源線插座

- 請勿使用延長線插座或與其他電器共用電源插座會有過熱，引起火災的危險。



禁止

電源線請勿踐踏

- 電源線或插座損傷是造成漏電、燒傷的原因，若電源線損壞時，必須由製造商或其服務處的人員更換，以避免危險。



禁止

請勿用沾濕的手拔電源線插頭


- 電源插頭需拔除時，不要用沾濕的手拔插頭，有觸電的危險。



# 使用安全注意事項

## 移動產品時請務必將電源線和連接線拔下

產品移動時，電源線未拔下，易使電源線受損及造成火災和觸電的危險。



注意

## 電風扇於季節性收藏或清洗過後，請擦拭乾淨及保持乾燥

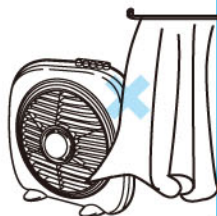
以免造成生鏽、絕緣不良、漏電的危險。



注意

## 請勿放置於窗簾等障礙物旁及不穩定的地方使用

以免造成窗簾捲入，扇葉破損彈出而造成傷害。



禁止

## 遙控器型之機種應注意電池的裝入

裝入電池時，請注意⊕⊖極是否放置正確，以避免漏液及氣爆的危險。

長時間不使用時，請將電池取出存放。

不同廠牌及不同類型的電池，請勿混合使用。



注意

## 運轉中嚴禁移動電風扇

以免造成振動或傾倒，使扇葉碎裂而造成危險。



禁止

## 電風扇運轉中應放置於安全的地方


以免因人員進出撞倒或被電源線絆倒，而發生產品及人員的傷害。



注意

## 運轉中請注意勿讓頭髮或繩子捲入扇葉中

以避免造成頭髮捲入的危險，及繩子捲入使扇葉馬達無法運轉而故障。



注意

## 身體不適者建議請勿長時間吹電風扇

以免長時間吹風有害健康。



注意

## 運轉中嚴禁在電風扇附近噴灑化學液體


以免可燃性噴霧器、殺蟲劑、整髮用或清潔噴劑，順風扇的風使人員吸入的危險。



禁止

## 運轉中請勿調整電箱扇轉盤傾斜角度

以免造成振動或傾倒，使扇葉碎裂而造成危險。



禁止

# 使用安全注意事項

## 請勿任意改造電扇機體結構或更換零件

請勿任意拆卸機體，容易發生觸電、短路、火災的危險。



禁止分解




## 請勿在馬達及馬達散熱孔中，插入筷子及尖銳的物品

因插入之物品，可能使扇葉在高速旋轉中破裂而飛出，極可能因此而被破裂扇葉割傷及馬達漏電危險。



禁止




## 避免靠近流理台等濕氣多及不穩固的場所使用

易造成生銹、絕緣不良、漏電及因傾倒而發生的危險。



禁止




## 外出不使用時請拔掉電源插頭

否則易生故障和危險。



拔下插頭




## 不可在組裝未完全的情況下插上電源

容易引起扇網的飛出及發生危險和故障原因。



禁止



## 請勿覆蓋任何物品在扇網

以免影響風力及有可能被扇葉捲入的危險。



禁止




## 請勿將電扇放置接近火源

接近火源則易發生故障和危險。是造成本體及扇葉變形變色或破壞的原因之一。



禁止



## 請勿放置於幼兒可觸摸的地方或兒童、老人、行動不方便的人單獨使用

否則會因傾倒或被扇葉捲入而引起危險的傷害。



禁止




## 使用中請勿觸摸扇網

使用中的電扇轉動速度非常的快速，請勿觸摸扇網，會有手被扇葉打傷、刮傷的危險。



禁止



## 電扇馬達部及電子開關請勿用水沖洗

易造成馬達生銹絕緣不良、漏電的危險



禁止水氣

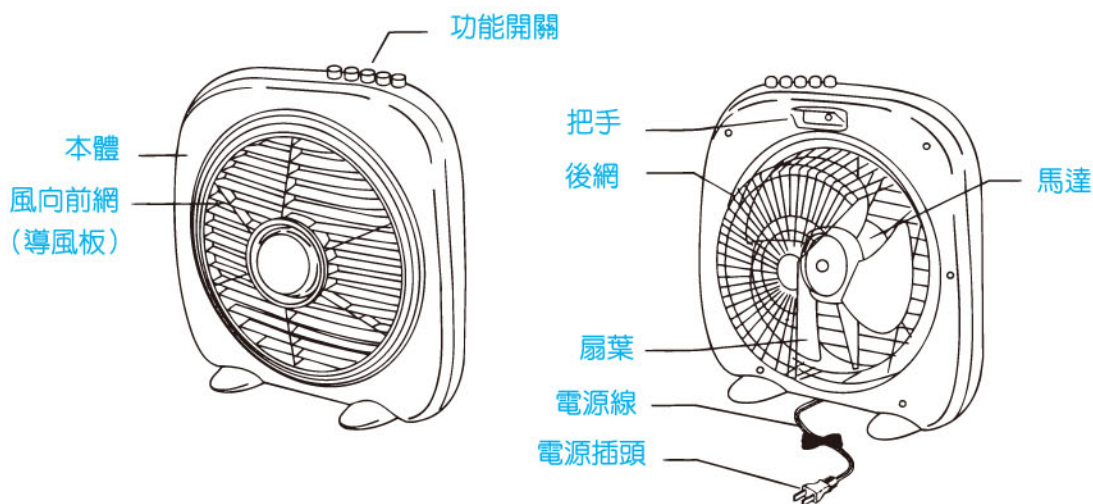


## 安全方面的注意事項

**安全注意事項** (本機安裝位置請選擇通風良好、水平穩固、熱氣和潮氣少的地方。)

- 一、為防止火災或電擊等意外的發生，請勿自行拆卸機殼，機殼內不包含可供使用者取出零件，本機的維修應由本公司技術人員進行。
- 二、進行維修保養前，一定要將電源插頭拔掉。插上或拔掉插頭時，應保持手部乾燥，否則可能發生觸電或其他傷害的危險。
- 三、電源線或插頭受損或插頭無法與插座緊密接合而發生鬆動的現象時，請勿使用本機。否則可能發生觸電或其他傷害的危險。
- 四、請勿剪斷、損害或修改電源線，也請勿強力彎折、拉扯、扭曲或捆紮電源線。此外，電源線若壓置於重物之下，或作不當的修改，可能損害電源線而導致失火或漏電。
- 五、若長時間不使用本機，請將電源插頭拔掉電源線。外包的絕緣材質若發生損壞，極易引起漏電、短路及火災。
- 六、請勿把手伸入前網中或會轉動的部份，以防受傷。

**各部品名稱** (請將電源插頭插入交流110V的電源插座上。)



## 規格

額定電壓 / 額定頻率	機體尺寸 (mm)	總額定消耗電功率 (W)	風速 (m/min)	風量 (m <sup>3</sup> /min)	電源線長度 (m)	淨重 (kg)	電擊保護等級
110V 60Hz	高 385 寬 156 深 350	50	197以上	23以上	約1.6	約 2.0	□

## 使用方法&保養方法

### ●操作面板



### ●風向(導風板)開關

欲使導風板轉動，可將“旋轉”之開關按下。欲停止時，請按按鍵“關”就可停止。

### ●清潔保養方法

保養前須拔掉電源插頭  
為求永久美觀，請常清除污垢，髒污較嚴重的地方，請用軟布浸洗碗精來擦拭清潔後，再沾清水擦拭，最後用乾軟布，將水份擦乾。

### ●注意事項

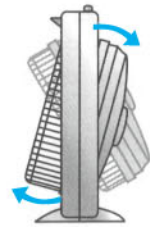
扇葉、後網、風向前網沒裝好的情況下請勿讓馬達運轉，造成火災的危險。  
不使用時請拔掉電源插頭，因絕緣劣化而易引起漏電、觸電和火災危險。  
長時間不使用時先拔掉電源插頭，保養後放入包裝箱內，收藏於乾燥的地方。

### ●風量調節開關

風量調節開關可分為強風、涼風、微風、關，使用時，按下您所希望的風量按鍵即可。不再繼續使用時，按下“關”的按鍵，則一切動作停止。

### ●仰俯角的調節

只要輕推外網，使風向朝向欲吹的方向後，鬆開手即可。



### ●故障排除

開關操作正常，扇葉不轉、運轉有異聲…請檢查下列項：

- 扇葉是否碰到扇網。
- 扇葉是否固定好。
- 扇葉是否卡住。
- 插頭是否插好。
- 插頭是否變形。

## 緊急處理方法

- 萬一本產品發生異常時，請先關掉電源開關，並拔掉電源插頭，待機體冷卻後，再依上述方法，先行檢查看看。
- 假如是內部機件發生故障時，請自行送至本公司各地服務站維修。
- 電源線損壞時，必須由製造廠或其服務人員更換，以避免危險。

# 保證書

- ◎本公司之產品皆經過嚴密檢查與試驗，請安心使用。
- ◎承蒙選用本產品不勝感激，自購買日期起壹年內，在正常使用下故障，本公司負責免費維修。
- ◎本機內部之任何零件，如非本公司技術人員裝修，而使機器故障，本公司不負保證責任。

※保證期間內如有下列之場合時亦酌收材料工本費※

- ①未依使用說明書或本公司人員所示正確之使用方法使用，不論是故意或過失因素發生之故障。
- ②因天災地變、蟲鼠禍公害、雷電擊及未按規定電壓使用所導致故障或損毀者。
- ③安裝後自行移動、運送或改裝所發生之碰傷或故障。
- ④損耗品、附件、麥克風、遙控器、錄音機及錄放影機磁頭、電腦磁碟機磁頭。
- ⑤使用於營業及公共場所，或特殊環境如硫磺區、海邊高鹽份等容易腐蝕地區。
- ⑥本保證書記載事項，未填入購買日期、記載不實、空白、損毀、遺失或塗改致字跡無法辨認者。

◎**小家電產品如需服務自行送至服務站維修，謝謝。**

## 箱型扇

保證期間	自購買日起壹年	
購買日期		
客	姓名	先生、女士
	地址	
戶	電話	
經銷商	店名、地址	

## 各地服務站

單位電話	地址	單位電話	地址
松江站 (02) 25236104	台北市中山區松江路266號B1	豐原站 (04) 25224401	台中市豐原區建成路21號
三重站 (02) 29719068	新北市三重區自強路2段30號	沙鹿站 (04) 26652805	台中市沙鹿區興安路61-6號
永和站 (02) 29223243	新北市永和區福和路303號	南投站 (049) 2221248	南投縣南投市信義街5巷13號
板橋站 (02) 29597112	新北市板橋區後埔街85號	員林站 (04) 8350596	彰化縣員林鎮崙雅里崙雅巷1-52號
桃園站 (03) 2171299	桃園市八德區高城路215號	彰化站 (04) 7224833	彰化市自強南路89號
新竹站 (03) 5343413	新竹市中正路496號	嘉義站 (05) 2364504	嘉義縣水上鄉三和村新和庄120號
基隆站 (02) 24651934	基隆市東明路5號	虎尾站 (05) 6330531	雲林縣虎尾鎮工專一街7號
宜蘭站 (03) 9373154	宜蘭市黎明三路295號	台南站 (06) 2541191	台南市永康區中正南路360巷19號
花蓮站 (03) 8234414	花蓮市美工六街28號	高雄站 (07) 6226682	高雄市岡山區本洲里本工二路5號
玉里站 (03) 8882096	花蓮縣玉里鎮大同路194號	澎湖站 (06) 9211490	澎湖縣馬公市西文里97之40號
台東站 (089) 323141	台東市大同路237號	鳳山站 (07) 7632869	高雄市鳳山區五甲一路632號
台中站 (04) 23303039	台中市霧峰區南柳村霧工6路8號	屏東站 (08) 7380552	屏東市華正路155號

製造號碼貼付處：

委製廠商：

## 台灣三洋電機股份有限公司

台北市松江路266號10樓 TEL:(02)25210251

RoHS網址 <http://www.sanlux.com.tw/s1504/rohs.asp>

商品原產地 中華民國