

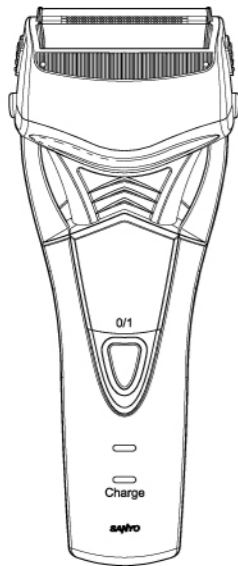
使用說明書

三洋充電刮鬍刀

型號 SV-T8

SANYO

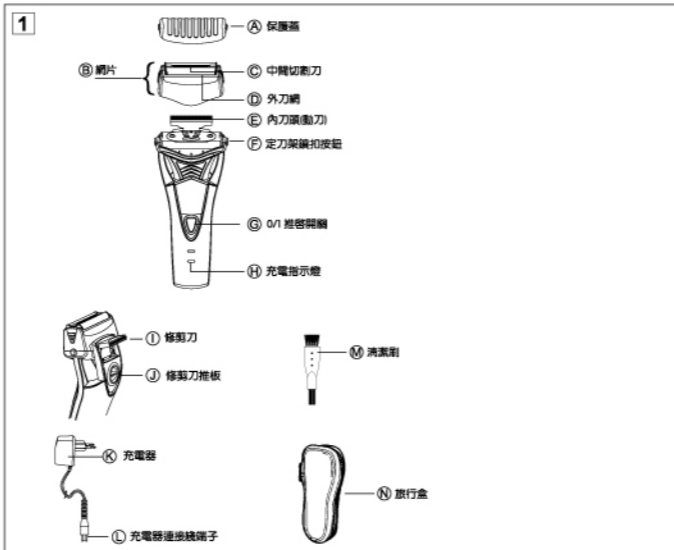
台灣三洋公司



廢電池
請回收

■本產品限臺灣區域使用
For use in Taiwan only
本公司產品設計為一般家庭適用範圍，營業或
公用高頻率使用，不在本公司之正常保固範圍內。
使用本產品前，務必詳讀本說明書，
以避免不當使用造成的故障或危險。

各 部 名 稱



故障排除

刮鬍刀無法運轉時：

1. 檢查刮鬍刀是否沒電，若是沒電請充足電量即可使用。
2. 無法刮淨鬍鬚時請更換原廠刀片。

緊急處理方法

1. 萬一本產品發生異常時，請先將電源開關關閉。
2. 假如內部機件發生故障時，請通知本公司各地服務站，本公司將提供熱忱的售後服務。



注意 本產品設計之安全使用年限為5年。
若超過設計安全使用期限，因年久部分零件劣化及積灰塵和欠缺保養，導致發生起火等事故之可能性。

清潔與保養

■ 清潔您的電動刮鬍刀

警告：為防止電擊或使用遭受體傷，清潔刮鬍刀前請務必斷開交流電源，使刮鬍刀完全關閉。

為方便清洗，建議您以清水和沐浴液清洗刮鬍刀頭。
定期清洗可保持刮鬍刀在良好的狀態下，同時避免滋生異味或細菌，並保持刀刃的鋒利。
滴少量的沐浴液到外刀網上。
打開開關，並倒一些水在外刀網上，約10至20秒後，關閉刮鬍刀電源。
移去網片，並以自來水沖洗。(按圖5所示)
用布擦乾機身，讓網片在沒有裝上保護蓋的情況下風乾。

注意：本機雖可水洗(按圖5所示)，但不可整機放入水中。

■ 刷子清潔

按下定刀架鎖扣按鈕，將網片向上舉起並拆下(見圖2)。握住內刀頭兩端並向上從刮鬍刀拉出，將內刀頭卸下。使用長毛刷子清洗、刮鬍刀機身與修剪刀(見圖3/圖4)。

■ 替換網片

按下定刀架鎖扣按鈕，將網片框向上拉出。插入新的網片時，按下直至固定位置為止。

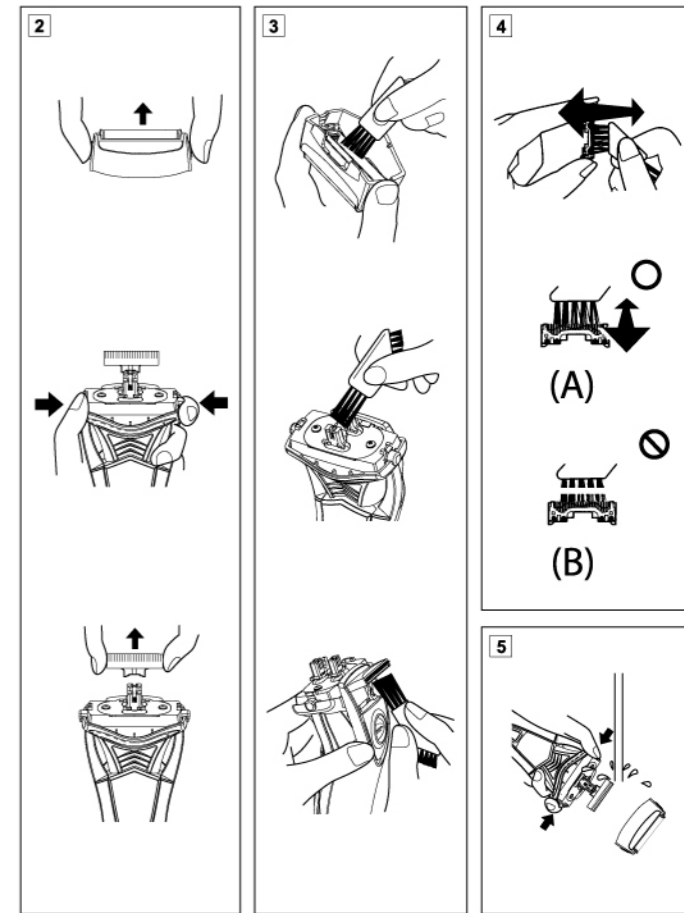
■ 更換內刀頭

按下定刀架鎖扣按鈕，將網片取出，用力握住內刀頭的兩端，並將內刀頭從刮鬍刀內取出，以取下內刀頭(見圖2)。要插入新的內刀頭時，握住內刀頭兩端並將內刀頭按下，直至固定位置為止。(注意：取下內刀頭時，注意內部彈簧勿彈出)

■ 環境保護與資源回收

按國家相關規定，刮鬍刀在廢棄前應將電池取出並將電池棄置於指定的地方。
取出電池時，應確保斷電狀態。電池取出後，不得再插入電源。

清潔示意圖



使用方法

■ 特別注意：

外刀網薄而精密，使用不當容易引起變形或損壞。
外刀網若變形或損壞，請勿繼續使用，以免損傷皮膚。
刀網是有使用期限的，為保持良好的效果，我們建議您定期進行更換。



■ 充電

首次使用刮鬍刀或幾個月沒有使用時，請先充電5小時，以激活電池活性。
充電時，請選用110V/60Hz的電源，將充電器的尾部端子插入刮鬍刀機體中，把插頭插入電源中，此時充電指示燈亮，充滿電後(約5小時)，充電指示燈由紅轉綠，請將插頭拔離插座。為不影響您的刮鬍刀壽命，請盡量耗盡刮鬍刀電量後再進行第二次充電。不要連續長時間充電，因為過量充電會對電池造成損傷，影響使用壽命。

■ 警告

本刮鬍刀不宜進行濕剃。為了防止觸電或人身傷害：

- 請勿在淋浴室使用本刮鬍刀。
- 請勿使用任何剃鬚用輔助品，例如剃鬚泡沫、剃鬚凝膠、剃鬚皂、剃鬚膏等。
- 嚴禁將整隻機體水洗，浸泡等。

■ 使用電動刮鬍刀

推1/0開關以開啓電源。刮鬍刀與皮膚成直角(90度)位置(見圖5)，適度用力於臉頰並開始剃鬚。請用另一隻手繃緊臉上的皮膚並將刮鬍刀在逆着鬍子的生長方向前後移動(見圖5)。當您的皮膚開始習慣此刮鬍刀時，您可以稍微增加下壓的力量。但施加過分的壓力不能為您帶來更舒服的剃鬚效果。相反，對初次使用者可能會造成皮膚傷害。

■ 外刀網

外刀網由兩側刀網(b)和中間的切割刀刃(a)構成。它們都能獨立地按您的面部輪廓上下移動(見圖7)。

切割刀刃能輕易地捕捉並剷除較長的鬍子。

■ 使用修剪刀

將修剪刀推板往上推，以開啓修剪刀。

將修剪刀與皮膚成直角(90度)的位置向下移動以修剪鬚角(見圖6)。

使用上的安全注意事項

■ 注意事項

- 切勿在氣溫低於0°C(32°F)或高於40°C(104°F)、受陽光直照、接近熱源以及蒸氣重的地方進行充電。
 - 限使用所附的充電器給刮鬍刀充電。
 - 充電之前，必須將刮鬍刀完全晾乾。
 - 電源線應遠離潮濕地點，只能在乾燥地方使用。
 - 欲自交流插座拔下充電器時，請握緊充電器。拉扯充電器連接線可能會損毀連接線。
 - 請將充電器儲存在乾燥區域以免受到損毀。
 - 勿拉扯、扭轉或過度彎曲充電器連接線。
 - 勿用充電器連接線緊緊纏繞在電器四周。
 - 由於刀網非常薄，如不妥善處理，將容易變形或損壞；如果刀網、內刀頭已損壞，請勿再使用，以免皮膚受傷。
 - 只可用自來水清洗刮鬍刀，切勿使用鹽水或沸水清洗刮鬍刀，同時請勿使用廁所、浴室或廚房專用的清潔劑用品來清洗。
 - 切勿以稀釋劑、揮發油或酒精擦拭刮鬍刀任何部位，請使用沾有肥皂水之濕布清洗。
 - 請勿拆解機體，否則會影響防水結構。
 - 淋浴剃鬚時，不可連接交流電源。
 - 當刮鬍刀連接充電器或交流電源時，切勿使用水清洗刮鬍刀。
 - 本機請存放在小孩拿不到的地方。
- 請妥善保管本說明書。

規格表

產品名稱/型號	三洋充電式刮鬍刀 / SV-T8		
額定電壓/頻率	100~240V 50/60Hz	充電時間	5 小時
消耗功率	3W	本體尺寸	(長)150 x (寬)60 x (高)47mm
充電電壓	DC4.5V	淨重	148g

保證書 (請務必妥善保存，若遺失本保證書，恕不補發。)

- ◎本公司之產品皆經過嚴密檢查與試驗，請安心使用。
 - ◎承蒙選用本產品不勝感激，自購買日期起一年內在正常使用下故障，本公司負責免費維修。
 - ◎本機內部這任何零件，如非本公司技術人員裝修而使機體故障，本公司不負責任。*
 - ※保證期間內如有下列之情形時，亦酌收材料費※
 - ①未依使用說明書或本公司人員所示正確之使用方法使用，不論是故意或過失因素發生之故障。
 - ②因天災地變、蟲鼠公害、雷電擊及未按規定電壓使用所導致故障或損毀者。
 - ③安裝後自行移動、運送或改裝所發生之碰撞或故障。
 - ④損耗品、附件、麥克風、遙控器、錄音機及錄放影機磁頭、電腦磁碟磁頭。
 - ⑤使用於營業及公共場所或特殊環境如硫磺區、海邊高鹽份等容易腐蝕地區。
 - ⑥本保證書記載事項未填入購買日期、記載不實、空白、損毀、遺失或塗改致字跡無法辨認者。
- ◎小家電產品如需服務請自行送服務站維修，謝謝。

三洋充電式刮鬍刀	
保證期間	購買日起一年
購買日期	
姓名	先生、女士
電話、地址	
店名、地址	
經銷商	

委製廠商：

台灣三洋電機股份有限公司

臺北市松江路266號10樓 TEL : (02)25210251

進口商：意豐電子實業有限公司臺北市信義路四段391號6F TEL : (02)27220809

中國 製造

製造號碼貼附處：NO.11202

臺灣三洋公司服務站

臺灣三洋公司服務站

單位	電話	地址
松江站	(02) 25236104	台北市中山區松江路266號B1
三重站	(02) 29719068	新北市三重區自強路2段30號
永和站	(02) 29223243	新北市永和區福和路303號
板橋站	(02) 29597112	新北市板橋區後埔街85號
桃園站	(03) 4355492	桃園縣中壢市內壢文化路66號
新竹站	(03) 5343413	新竹市中正路496號
基隆站	(02) 24651934	基隆市東明路5號
宜蘭站	(03) 9323154	宜蘭市民權新街1之5號
花蓮站	(03) 8234414	花蓮市美工六街28號
玉里站	(03) 8882096	花蓮縣玉里鎮大同路194號
台東站	(089) 323141	台東市大同路237號
台中站	(04) 23303039	台中市霧峰區南柳村霧工6路8號
豐原站	(04) 25224401	台中市豐原區建成路21號
沙鹿站	(04) 26355778	台中市沙鹿區四平街12號
南投站	(049) 2221248	南投縣南投市信義街4號
員林站	(04) 8350596	彰化縣員林鎮蕭雅里蕭雅巷1-52號
彰化站	(04) 7224833	彰化市自強南路89號
嘉義站	(05) 2364504	嘉義縣水上鄉三和村新和庄120號
虎尾站	(05) 6330531	雲林縣虎尾鎮工專一街7號
台南站	(06) 2541191	台南市永康區中正南路360巷19號
高雄站	(07) 6226682	高雄市岡山區本洲里本工二路5號
澎湖站	(06) 9211490	澎湖縣馬公市西文里97之40號
鳳山站	(07) 7632869	高雄市鳳山區五甲一路632號
屏東站	(08) 7377446	屏東市大連路60之19號