

# SANLUX


## 台灣三洋

使用說明書

### 電茶壺

### 型號 DSU-S1805TI

### 家庭用SUS304不鏽鋼內膽



■ 本產品限台灣區域使用 ■

For use in Taiwan only

本公司產品設計為一般家庭使用範圍，營業或公用場所高頻率使用，不在本公司之正常保固範圍內。

使用本產品前，務必詳讀本說明書，以避免不當使用造成的故障或危險。

# 使用上的安全注意事項













使用前請詳細閱讀「安全上注意事項」並正確使用。

若忽視標示內容，使用時發生危害及損害的程度，以下列的標示區分說明。









本電器不預期供生理、感知、心智能力、經驗或知識不足之使用者（包含孩童）使用，除非在對其負有安全責任的人員之監護或者指導下安全使用。

孩童應受監護，以確保孩童不嬉玩電器。

- 避免連接器受液體潑灑之警語。
- 說明使用後加熱元件之表面可能存在餘溫。

 <b>警告</b>	此標示欄的內容為「假定有死亡或受傷的可能性」。						
 <b>注意</b>	此標示欄的內容為「有受傷及僅有物品損壞的可能性」。						
 <b>注意</b>	本產品設計之安全使用年限為5年。 若超過設計安全使用期限，因年久部品恐劣化及積灰塵和欠缺保養，導致發生起火等事故之可能性。						
<b>圖列表示</b>	<table border="1"><tr><td></td><td></td><td></td></tr><tr><td>「警告或提醒注意」的內容。</td><td>不能做，「禁止」的內容。</td><td>必須實行「注意」的內容。</td></tr></table>				「警告或提醒注意」的內容。	不能做，「禁止」的內容。	必須實行「注意」的內容。
							
「警告或提醒注意」的內容。	不能做，「禁止」的內容。	必須實行「注意」的內容。					

## 警告

 禁止分解	<b>不可改裝。此外，非修理技術人員絕對不可分解及修理</b> <ul style="list-style-type: none"><li>● 會造成火災、觸電、受傷。</li><li>● 修理需向購買的販賣店或廠商指定的場所詢問。</li></ul>	 禁止	<b>勿將電源線損壞或使之破損、加工、過度彎曲、拉扯、扭轉或放置重物等動作。</b> <ul style="list-style-type: none"><li>● 會造成電源線破損，導致火災、觸電的危險。</li></ul>
 拔下插頭	<b>保養時，請務必將插座上的電源線插頭拔起，此外，手潮濕時不可拔插頭</b> <ul style="list-style-type: none"><li>● 會造成觸電、受傷。</li></ul>	 禁止	<b>不可使用110V以外的電壓</b> <ul style="list-style-type: none"><li>● 會造成損壞、火災及觸電。 (電壓、電流請參考規格表標示數值)</li></ul>
 禁止	<b>電源線及電源插頭損壞或鬆弛時請勿使用。</b> <ul style="list-style-type: none"><li>● 電源線或插頭損傷是造成漏電、燒損的原因。</li><li>● 有短路、觸電、受傷或火災危險。</li></ul>	 注意	<b>要定期清除電源插頭的灰塵</b> <ul style="list-style-type: none"><li>● 插頭上若塵埃堆積，會因濕氣造成絕緣不良，引起火災。</li></ul>
 禁止	<b>請勿將本產品移至正常使用外的場所及其他用途功能使用</b> <ul style="list-style-type: none"><li>● 本產品除依說明書所規定之規定外，不得使用於其他用途，以避免機件產生損壞或發生危險。</li></ul>	 禁止	<b>請勿放置在不安定的位置</b> <ul style="list-style-type: none"><li>● 因地震或外力影響，極容易摔落而造成受傷之危險並使產品損壞。</li></ul>



# 注意

本公司產品設計為一般家庭使用範圍，本產品內附屬各項部品僅限於內部使用，嚴禁作商業用途或其他用途使用，易使本產品發生故障和危險。



注意

**產品在長期開機運轉或使用中，需有人在場，如長時間不使用或人員離開、外出請將電源線拔起。**

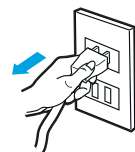
- 待機時仍有部份在通電狀態，會因絕緣劣化或漏電而造成火災意外。



注意

**外出或夜間睡眠時，應切斷電源**

- 可避免線路老化，因而發生火災意外，並可節省能源。



禁止

**不可對產品噴灑揮發油、塗料、殺蟲劑**

- 會造成觸電、火災意外發生。



禁止

**勿讓產品吸入或投入可燃性物品和在機械油成分浮游處不得使用。**

- 會造成龜裂、異味及火災意外。



拔下插頭

**長期不使用或外出時，請務必拔起電源插頭。**


- 待機時仍有部份在通電狀態，會因絕緣劣化或漏電而造成火災意外。
- 在拔下插頭時，不可拉扯電源線拔起，一定要從插頭處拔下。



禁止水淋

**浴室等濕氣重的地方不要使用。**


- 會造成絕緣不良漏電、故障危險。



禁止

**使用前請確實將電源線插頭插入電源插座**


- 插頭確實與插座緊密貼合，不可有鬆動或插入不完全。



禁止

**請勿使用破損的電源線或插座**

- 這是造成觸電、短路、火災的原因。



禁止

**請單獨使用110V 15A以上的插座**


- 使用110V以外的電源或電流不足的插座，是引起火災的主要原因。



禁止

**請勿使用多頭電源線插座**


- 請勿使用延長線插座或與其他電器共用電源插座會有過熱，引起火災的危險。



禁止

**電源線請勿踐踏或纏繞**


- 電源線或插頭損傷是造成漏電、燒傷的原因，若電源線損壞時，必須由製造廠商或其服務人員更換，以避免危險。



禁止觸摸

**請勿用沾濕的手拔電源插頭**

- 電源插頭需拔除時，不要用沾濕的手拔插頭，有觸電的危險。



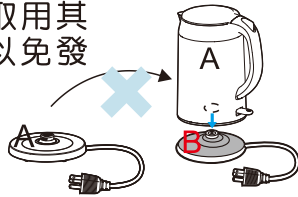
# 安全上注意事項

## 電茶壺只能以所提供之電源基座使用

- 絕對禁止自行取用其他基座取代，以免發生火災。



禁止

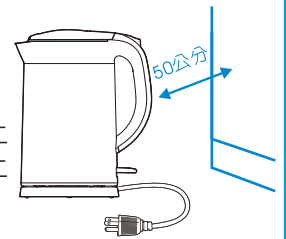


## 請選擇通風良好的地方並與易燃物保持安全距離。



注意

- 與牆壁至少50cm以上
- 與家具至少20cm以上

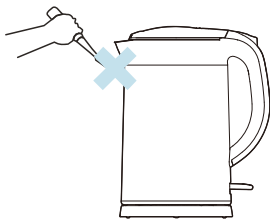


## 請勿任意改造機體結構或更換零件

- 任意拆卸機體，易發生觸電、短路、火災意外。



禁止分解



## 請勿注入淨水以外的液體如牛奶、咖啡、酒、果汁、冰塊、茶包、藥草等

- 以免內部焦黑、腐蝕，使產品產生異味及壽命縮短。



禁止




## 避免靠近流理台等濕氣多及不穩固的場所使用。

- 易造成生鏽、絕緣不良、漏電或因傾倒而發生燙傷的危險。



禁止



## 請勿覆蓋任何物品在上面

- 以免會影響及破壞散熱功能或蒸氣外溢造成燙傷的危險。



禁止

- 塑膠部品等亦會因溫度過熱影響，而導致變色和變形




## 請勿放置於接近火源的地方

- 收藏及使用時避免接近使用中電暖器、烤箱、微波爐、瓦斯爐等會產生高熱的器具，以免產品變質而損壞，這是造成產品壽命縮短的原因。



禁止



## 本體請勿用水沖洗

- 勿將本體浸泡於水中清洗，易造成生鏽、絕緣不良、觸電等意外。



禁止



## 請勿將本產品移至正常煮水以外的場所使用或作其他用途功能使用

- 如作煮湯、煎藥或烹煮食物等功能使用，是造成安全事故及異味的主要原因。



注意




## 請勿在傾斜或不平穩的地方或是不耐熱的墊物上使用

- 以免造成人員、財物的損傷或釀成火災。



禁止



## 使用中請注意勿弄倒電茶壺，請特別注意有幼童在週遭玩耍時的安全

- 避免熱水外溢造成人體燙傷。



禁止



## 請勿傾倒電茶壺，或手執壺蓋移動壺身也不可上、下大力搖晃水壺或使之受到撞擊，尤其不可讓幼童撥弄瓶體或插頭

- 以免熱水外溢造成人體燙傷，及幼童觸電的意外



禁止






# 安全上注意事項

## 請勿觸摸使用中或剛使用後的出水口等，恐有燙傷的危險

- 因使用中或剛使用後的出水口溫度非常高請勿觸摸有燙傷的危險。



禁止觸摸



## 注水時請勿放過少或超過滿水位線

- 以防止煮水過程中因發熱管過熱或熱水嚴重外溢，而導致產品內部空燒、漏電、故障、火災意外或家具的損害。



注意

- 注水時請勿插接電源。

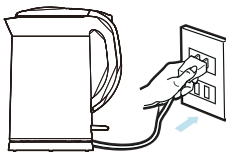


## 未注水時請勿啟動電源

- 過度加熱易發生水燒乾、空燒，容易引起保險絲燒斷，而導致產品內容器變質、故障，使產品壽命縮短。
- 不可在空燒時急於注水會產生噴濺而傷及人員。



注意




## 煮沸中請勿加入任何液體

- 恐因沸騰時水噴出或開水飛濺造成人員受傷或燙傷意外。



禁止




## 使用時請勿任意移動產品

- 產品使用時溫度非常高，若任意移動，恐因開水溢出，翻倒造成人員燙傷的意外。



禁止




## 嚴禁放置於幼兒可觸摸的地方或任由兒童、老人及行動不便者單獨使用，需有成人在旁監督指導及協助

- 否則會因翻倒摔落地面而引起燙傷觸電及火災等意外傷害。



禁止

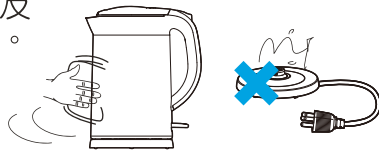


## 使用完畢時請確實清潔保養

- 使用完畢時請確實保養產品及電源線組水漬污垢清理乾淨，待乾燥後收藏避免下次使用時產生異味及觸電的危險。



注意




## 使用完畢時、長時間不使用或保養時請拔下電源插頭

- 建議使用完畢即拔下電源插頭



拔下插頭



## 請勿長置在陽光曝曬處，以免機體材質劣化

- 恐造成商品故障觸電或火災



禁止



## 發現漏水情況時，請勿再使用，盡快送修

- 易造成生鏽絕緣不良、漏電、短路的危險。



注意



## 使用完後需再次加水時打開上蓋，要注意瞬間的熱氣排出，要注意瞬間的熱氣排出

- 以免燙傷。



禁止觸摸

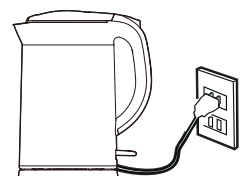


## 注意初次使用或清洗後插電使用，應檢查機身電源機座是否確實及完整的插到底

- 以免跳火釀成火災。



注意

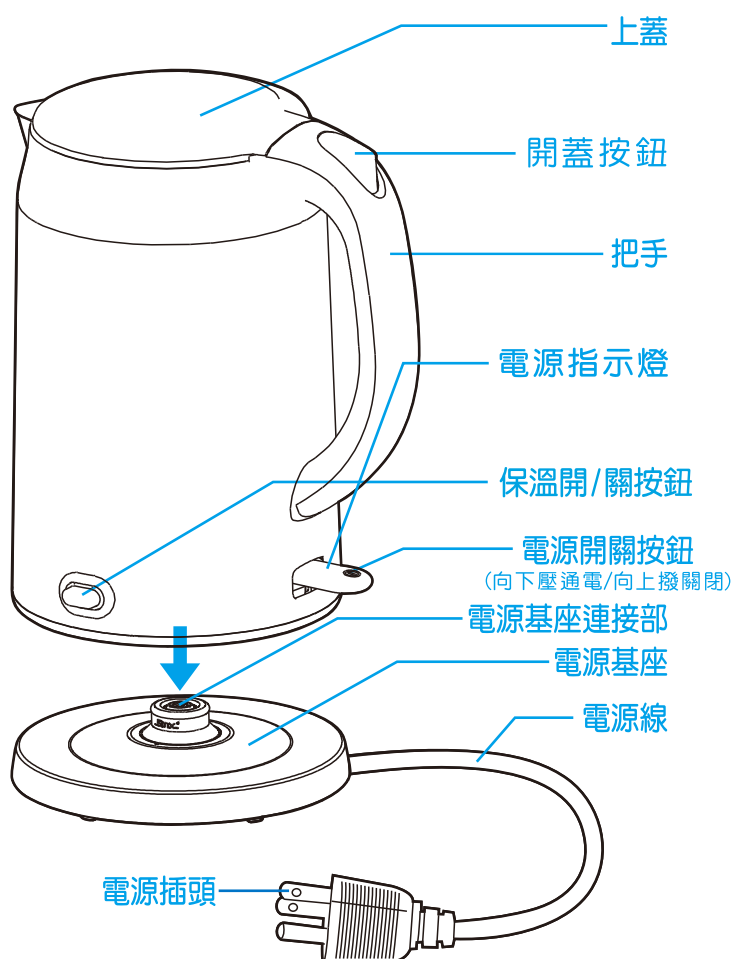


# 使用前的注意事項

- 1.請單獨使用一個插座。
- 2.請勿將整台電茶壺浸入水中沖洗，以免導故障及觸電危險。
- 3.使用中請勿觸摸出水口，以免燙傷。
- 4.不鏽鋼(SUS304)在鍛造過程中可能會殘留少許油漬，初次使用可先使用檸檬酸或檸檬片加水煮沸後，再用中性清潔劑清洗，即可清洗乾淨。
- 5.由於水中含有石灰質或雜質，例如(水中的鐵質、礦物質)會造成不鏽鋼內壺體及壺底在使用後，表面產生白色水垢或紅斑等現象，可倒入白醋或檸檬酸並加水淹過，予以加熱至水滾，再放置2小時後，即能清潔乾淨。
- 6.不鏽鋼材質可能因乾燒、過度受熱或與水中礦物質接觸而產生彩色斑痕或變黃，此為正常現象，可用天然檸檬、檸檬酸或食用小蘇打粉加水加熱後即可清潔乾淨。
- 7.嚴禁將開關按鍵用重物壓住，以免發生危險。
- 8.電源線損壞時，必須由製造廠、服務中心或有類似電器資格人員更換以避免危險。
- 9.本電器不預期提供生理、感知、心智能力、經驗或知識不足之使用者(包含孩童)使用，除非在對其負有安全責任的人員之監護或指導下安全使用。
- 10.孩童應受監護，以確保孩童不嬉玩電器。
- 11.本電器限家庭使用，不可移作他途使用。
- 12.此電器不得浸水，防止人體感電的危險。
- 13.若壺水過滿，沸水可能噴出造成人員燙傷。
- 14.電茶壺僅可使用所提供的電源基座。
- 15.注意:將電茶壺從電源基座移開前，先確定開關已關閉。
- 16.加熱連接器基座請勿受潮或潑灑到液體以免造成感電的危險。
- 17.請勿隨便使用其他連接器基座以免加熱時造成煮水不跳而引發火災。
- 18.加熱元件之表面可能存在餘溫，請小心勿碰觸以免燙傷。

# 各 部 位 名 稱

## 各 部 位 名 稱



## 注水時應特別注意事項

- 注水時請勿超過滿水位線或放過少的水，以防止煮水過程中因發熱管過熱或水嚴重外溢，而導致產品內部水燒乾漏電等問題，使產品壽命縮短或造成意外及周邊家具損壞。



## 保 溫 功 能

- 按壓"保溫開/關按鈕"一下，開啟保溫功能(指示燈亮);再按壓一下，關閉保溫功能(指示燈滅)。溫馨叮嚀:在室溫25°C的環境條件下，4小時的保溫能力約可維持在75°C左右。

## 電 源 線 收 藏 室

- 請將電源線盤繞於電源基座的底部來調整長度，並通過電源基座的缺口處，將電源線拉出。
- 避免放置不平導致電茶壺傾倒。



- 注意:
- 電茶壺只能以所提供之電源基座使用，絕對禁止自行取用其他的電源基座取代。
  - 電源線上或電源基座上，請勿放置重物這是造成電源線或插座損傷、漏電、燒傷的原因。
  - 清洗電茶壺時請特別注意"導氣管"不可積水或阻塞到，恐造成電源不跳，請特別注意。

# 規 格

型 號	DSU-S1805TI	商 品 名 稱	電茶壺
額定電壓/頻率	110V/60Hz	機 體 淨 重	約 1.05 kg
總額定消耗電功率	1000W	容 量	1.8L(MAX)
本 體 尺 寸	約219(長) X 164(寬) X 269(高) <sub>mm</sub>	電 源 線 長 度	約 1.2M

注意:將電茶壺從電源基座移開前，先確定開關已關閉。

# 使用 方 法

## 使用前應注意事項

- 第一次使用時，先清洗產品內部，並且注水至滿水位線，再將前二次煮沸的開水倒掉，不可飲用。
- 產品未注水時請勿插接電源。

## 使用時應注意事項

- 產品使用時需有人員在場及留意周遭幼童玩耍的安全，如長時間不使用或人員離開、外出時請拔下電源插頭。
- 產品使用時處於高溫中，若任意移動，恐因開水溢出或蒸氣的噴濺，而使人員燙傷的意外。
- 產品使用時請勿中途注水，以免發生燙傷意外。

## 打開上蓋

- 取出電茶壺，按下開蓋按鈕，打開上蓋。



## 注入乾淨的水

- 注水時請勿超過滿水位線或放過少的水。



水位表  
(在機體內部)


## 注水時應注意事項

- 注水時請勿注入淨水以外的液體，以免內部空燒、焦黑、腐蝕，引起故障、產生異味、火災意外。




## 檢查、清潔

- 檢查清潔電源基座，並將本體底部水份擦乾。



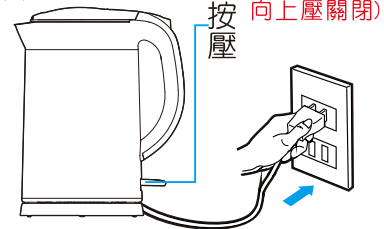
## 電源基座

- 將電茶壺放在電源基座上。並確認壺蓋是否蓋緊。  
(注：壺蓋不緊是造成電源無法跳開的主因之一。)



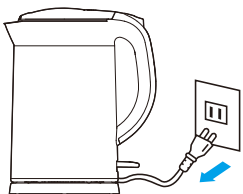
## 電源開關

- 將電源插頭插入牆壁的電源插座，再按下電源開關按鈕。



## 煮水完成時

- 請先拔掉電源插頭，再將電茶壺拿離電源基座。



## 保溫功能

- 按壓"保溫開/關按鈕"一下，開啟保溫功能(指示燈亮)；再按壓一下，關閉保溫功能(指示燈滅)。  
溫馨叮嚀：在室溫25°C的環境條件下，4小時的保溫能力約可維持在75°C左右。

## 使用完或剛使用後

- 產品使用中或剛使用後的機體和外殼等溫度非常高，請勿觸摸有燙傷的危險。
- 待機體冷卻後再行清潔保養。(詳見第9頁·保養方法)
- 產品使用後請勿馬上掀蓋，因水蒸氣在蓋子上凝結成水，水會沿著蓋緣及壺身流下來造成人員燙傷的危險。

## 警告

- 剛煮開的水是非常的滾燙，請勿隨便打開上蓋，以免造成水及蒸氣燙傷的傷害。

## 請注意

- 產品使用中或剛使用後非常燙，請勿觸摸以免燙傷。
- 不鏽鋼(SUS304)在鍛造過程中可能會殘留少許油漬，初次使用可先使用檸檬酸或檸檬片加水煮沸後，再用中性清潔劑清洗，即可清洗乾淨。



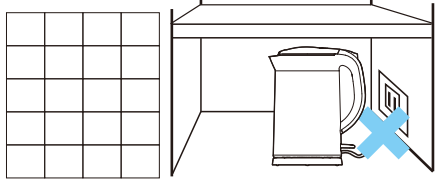
# 為安全請務必遵守使用方法

## 請勿放置在櫥櫃內使用

- 電茶壺應避免放置於櫥櫃內使用，以免通風不良造成機器故障損壞或家具等受損害。



注意

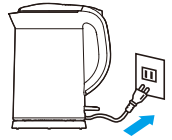
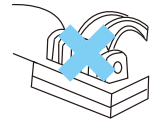


## 請單獨使用110V 15A的電源插座

- 請勿使用延長線插座或與其他電器共用電源插座會有過熱，引起火災的危險。
- 手潮濕時不可拔插頭，有觸電的危險。



警告



## 請勿在火源附近使用

- 在火源附近或高溫(40°C以上)場所、金屬屑多的場所，有易燃氣體、油污多濕氣重及會被水淋的場所，請勿使用。



禁止



## 不可在組裝未完全的情況下插上電源

- 使用前，請確認各部已組裝完成及機體插頭均已連接妥才通電。
- 電茶壺內無水時，請勿操作以免空載運轉造成損壞。




警告



## 注意電茶壺使用中，絕對禁止兒童小孩在周邊玩耍、嬉戲，以免造成燙傷及人身安全



注意




## 請勿觸摸使用中或剛使用後的機體或電茶壺等有燙傷危險，請小心！

- 因使用中或剛使用後的機體是熱燙的，若觸摸恐有燙傷危險。(請特別注意有幼童在周邊玩耍時的安全)



禁止觸摸

- 水加熱沸騰後，請小心有瞬間濺爆、燙傷的危險。

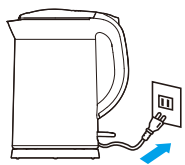


## 初次使用或清洗保養，應檢查機身電源機座是否確實及完整的插到底

- 以免跳火釀成火災。



注意

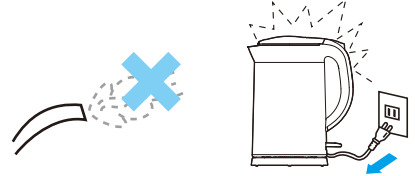


## 機體使用中或剛使用後請勿用冷水潑灑

- 因溫差過大會使電茶壺本體塑膠部品變形和電氣部品劣化，這也是造成產品壽命縮短的原因。



禁止

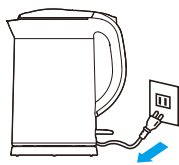


## 保養時應注意事項

- 保養前將電源插頭拔離插座，待冷卻後再清理。整機不可以直接用水沖洗，以免造成生鏽、絕緣不良、漏電的危險。



注意

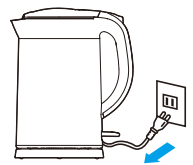


## 長時間不使用或保養前請拔下插頭

- 待機時仍有部份在通電狀態，會因絕緣劣化或漏電而造成火災意外。
- 要從插頭處拔下，不可拉扯電源線拔起。



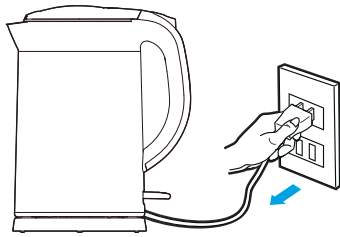
拔下插頭





# 保 養 方 法

- 保養前請拔下電源插頭，待機體冷卻。




請勿使用去污粉、硬刷子、揮發油、松香油等清潔劑來清潔

- 化學抹布、甲苯、酸熱水、松香油、揮發油、稀釋劑、研磨粉、金屬刷、漂白劑等會傷及保護層表面、塑膠部品，易有刮傷和減少使用壽命。
- 請特別注意！



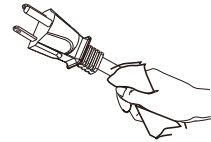
## 電源基座的清潔

- 污穢較嚴重的地方，請用軟布沾洗碗精擦拭。
- 電源基座未經清理，一再重覆使用，日久會造成焦黑、斑塊的狀況。



## 電源線、電源線插頭

- 請時常保持清潔，防止灰塵和異物附著。




## 請時常保持清潔，防止異味產生。

- 污穢較嚴重的地方，請用軟布沾洗碗精擦拭清潔後，再用清水擦拭，最後再擦乾水份。
- 水壺內如有異味時，可用水加幾匙檸檬汁煮5~7分鐘即可消除。




## 請勿直接沖水或在水中浸泡

- 整機請不要直接灑水清洗容易發生危險，因為電氣部品濺上水是造成生銹、漏電、故障的原因。
- 請勿以刀叉或尖銳硬質物等，來清理電茶壺內部易刮傷。
- 請勿使用腐蝕性或研磨劑等清潔品，會刮傷表面。



## 清理水垢的方法

- 將檸檬酸加水煮開後關掉電源，將水倒掉。
- 重新注水至高水位並煮沸後倒掉，待機體冷卻後再用清水清潔水壺內部。



## 清理後檢查

- 電源線及插頭受損，易引起觸電火災危險。
- 電源插頭的專用插座是否有鬆動現象。
- 電源線是否有裂痕或破皮現象。
- 電源插頭是否有異常發熱現象。



**警告**

- 清洗保養完成，請檢查電源插座是否乾燥。  
(防止再次使用時漏電或觸電的危險，請特別注意。)

**請注意**

- 產品使用中或剛使用後非常燙，請勿觸摸以免燙傷。
- 整機不可以直接用水沖洗，以免造成生銹、絕緣不良、漏電或燙傷的危險。

# 緊急處理方法

- 萬一本產品發生異常時，請先將電源開關關掉，再拔掉電源插頭並停止使用，速送各地服務站檢查處理。
- 電源線或插座損傷是造成漏電、燒傷的原因，若電源線損壞時，必須由製造商或其服務處的人員更換，以避免危險。
- 假如是內部機件發生故障時，切勿自行拆解修理，必須由製造廠或其服務處的人員，進行更換以避免危險。

# 故障排除

- 萬一本產品發生異常狀況時，請依下列方法檢查，若狀況仍無法改善，請關閉電源，拔掉電源插頭並停止使用，速送各地服務站檢查處理。
- 若電源線損壞時，必須由製造廠商或其服務人員更換，以避免危險。

狀況	檢查項目	處理方法
水煮不開	電源沒有接通。	家中的電源開關或保險絲斷路否？
	電源線插頭未插好。	將插頭確實插入電源插座。
	電源開關沒有打開	將電源開關打開。
	電源基座有灰塵、異物	將灰塵、異物等清理乾淨。
出水不順暢	電茶壺內積滿礦物質。	清理水垢(詳見第9頁.保養方法)
水自然流出	水量是否超過最高水位線。	請調整降低壺內之水位。
水中發出異味	水本身含有的成份發出異味	不是故障，請重新更換乾淨的水。
	電茶壺內未清洗乾淨。	不是故障，請重新清洗乾淨。
煮水過程有異音	沸騰時氣泡導致的聲音	不是故障，請安心使用。
水煮沸騰不停	電源開關被外力卡住 壺蓋沒蓋好	檢查並清除障礙物。 清理後忘了裝入，請裝回定位。 請確實將茶壺蓋蓋緊。

## ⚠ 注意

- 電源線或插座損傷是造成漏電、燒傷的原因，若電源線損壞時，必須由製造商或其服務處的人員更換，以避免危險。
- 本產品的"導氣管"，如有破損需及時更換(請洽各地服務站處理)

## 請注意

- 若電源線損壞時，必須由製造廠或其服務處的人員作更換，以避免危險。

# 保 證 書

- ◎ 本公司之產品皆經過嚴密檢查與試驗，請安心使用。
- ◎ 承蒙選用本產品不勝感激，自購買日期起壹年內，在正常使用下故障，本公司負責免費維修。
- ◎ 本機內部之任何零件，如非本公司技術人員裝修，而使機器故障，本公司不負保證責任。
- ※ 保證期間內如有下列之場合時亦酌收材料工本費※
  - ① 未依使用說明書或本公司人員所示正確之使用方法使用，不論是故意或過失因素發生之故障。
  - ② 因天災地變、蟲鼠禍公害、雷電擊及未按規定電壓使用所導致故障或損毀者。
  - ③ 安裝後自行移動、運送或改裝所發生之碰傷或故障。
  - ④ 損耗品、附件、麥克風、遙控器、錄音機及錄放影機磁頭、電腦磁碟機磁頭。
  - ⑤ 使用於營業及公共場所，或特殊環境如硫磺區、海邊高鹽份等容易腐蝕地區。
  - ⑥ 本保證書記載事項，未填入購買日期、記載不實、空白、損毀、遺失或塗改致字跡無法辨認者。
- ◎ 小家電產品如需服務自行送至服務站維修，謝謝。

電茶壺	
保證期間	自購買日起壹年
購買日期	
客	姓名 先生、女士
	地址
戶	電話
經	店名、地址
銷	
商	

## 各 地 服 務 站

經 銷 商：中 華 大 雄 股 份 有 限 公 司

北 部 維 修 服 務 專 線

地址：新北市深坑區北深路3段141巷5號

電 話：0 2 - 2 6 6 2 - 4 3 4 3 傳 真：0 2 - 2 6 6 2 - 0 8 1 6

中 部 維 修 服 務 專 線

地址：台中市南區福新街148號

電 話：0 4 - 2 2 6 1 - 0 9 7 8 傳 真：0 4 - 2 2 6 1 - 0 9 8 6

南 部 維 修 服 務 專 線

地址：高雄市三民區大福街40巷12號

電 話：0 7 - 3 9 5 - 7 1 4 7 傳 真：0 7 - 3 9 5 - 7 4 8 5

製造號碼貼付處：

委製廠商：

## 台灣三洋電機股份有限公司

台北市松江路266號10樓 TEL:(02)25210251

進口商：意豐電子實業有限公司 台北市信義區信義路4段391號6樓 TEL:(02)27220809

商品原產地 中國

RoHS網址 <http://www.sanlux.com.tw/s1504/rohs.asp>